

VADOVYBĖS ATASKAITA
 UŽ METUS, PASIBAIGUSIUS 2025 M. GRUODŽIO 31 D.

1.1. ATLIEKŲ TVARKYMO BŪKLĖ

Mechaninio biologinio apdorojimo įrenginiuose (MBA) mišrios komunalinės atliekos, surinktos iš Telšių regiono gyventojų ir juridinių asmenų, išrūšiuojamos į atliekų frakcijas.

50,62 % visų surinktų mišrių komunalinių atliekų išvežama deginti į termofikacinę jėgainę, panaudojant šilumos ir elektros gamybai.

41,66 % biologiškai skaidžių atliekų perdirbama į techninį kompostą, kuris panaudojamas atliekų perdengimams sąvartyne.

5,36 % likusių po apdorojimo atliekų pašalinta sąvartyne.

2,36 % tinkamų perdirbti antrinių žaliavų perduota perdirbėjams.

Atskiru srautu per 2023 m. priimta ir sutvarkyta – 3671,60 t biologiškai skaidžių atliekų.

Atskiru srautu per 2024 m. priimta ir sutvarkyta – 5277,56 t biologiškai skaidžių atliekų (20 02 01), iš jų biologiškai skaidžios ir maisto ir virtuvės atliekos (toliau tekste - MVA) – 3084,14 t.

2025 m. priimta ir sutvarkyta biologiškai skaidžių atliekų – 5721,54 t, iš kurių maisto atliekos sudarė 539,59 t.

Atskiru srautu per 2024 m. gauta kitos mechaninio atliekų (įskaitant medžiagų mišinius) apdorojimo atliekos (19 12 12 08) – 402,92 t, 2025 m. – 136,74 t.

Atskiru srautu per 2024 m. gauta didžiųjų atliekų (20 03 07) – 89,92 t, mediena, nenurodyta atliekų koduose 20 01 37 (20 01 38) – 17,16 t.

Per 2025 m. gauta didžiųjų atliekų (20 03 07) – 198,28 t, medienos nenurodytos atliekų koduose 20 01 37 (20 01 38) – 33,22 t.

2021–2025 m. gautų ir apdorotų atliekų kiekiai pateikti 1 lentelėje.

2021–2025 m. gauti ir apdoroti MBA įrenginiuose mišrių komunalinių atliekų kiekiai, t/m

1 lentelė

Eil. Nr.	Priemonės pavadinimas	2025 m.	2024 m.	2023 m.	2022 m.	2021 m.
1.	Iš Telšių regiono savivaldybių gautas mišrių komunalinių atliekų kiekis, t/m	26227,74	27484,28	27754	27717,12	29490,70
2.	MBA įrenginyje apdorotų mišrių atliekų kiekis, t/m	26227,74	27484,28	27754	27717,12	29490,70
3.	Iš mišrių komunalinių atliekų (MKA) atskirtų antrinių žaliavų kiekis, t/m. Iš jų:	618,18	879,50	1519	783	358,62
3.1.	Popierius ir kartonas	182,54	136,54	359	355,40	130,06
3.2.	Metalas	239,46	235,94	294	140,42	169,08
3.3.	Stiklas	111,0	325,04	376	231,78	26,52
3.4.	Plastikas	85,18	181,98	491	55,4	32,96
3.5.	Kitų antrinių žaliavų (kombinuotos pakuotės)	0	0	0	0	0
4.	Atskirtų biologiškai skaidžių atliekų kiekis, t/m	10927,38	10934	13714	11834,72	12 345
5.	Pašalinta sąvartyne medžiagos (techninio komposto), gauto apdorojus biologiškai skaidžias atliekas, t/m	5960,70	6360,40	11565	18486,58	817,50
6.	Po apdorojimo perduotas energijai (deginti) gauti atliekų kiekis, t/m	13277,0	14522,62	11669	8827,68	16 235
7.	Likusių po apdorojimo atliekų kiekis pašalintas sąvartyne, t/m	1405,18	1289,54	757	6202,9	13,39

2023 m. – 260 000 kWh (operatorius UAB „Veistas“ visus kalendorinius metus).

2024 m. pagaminta elektros energijos: 337 000 kWh (operatorius UAB „Veistas“ iki 2024-07-31 ir nuo 2024-08-01 – UAB „Telšių regiono atliekų tvarkymo centras“).

2025 m. pagaminta elektros energijos: 403 000 kWh.

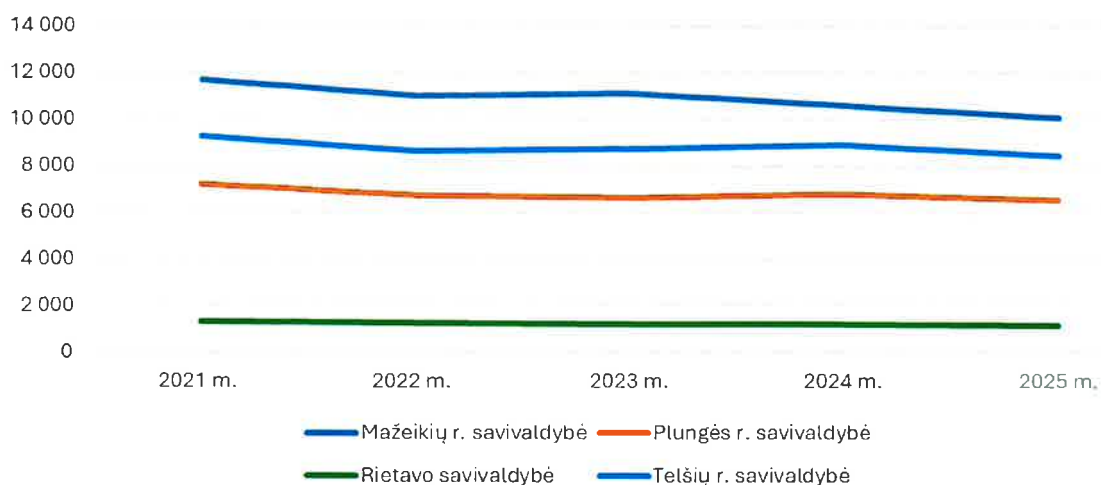
2021–2025 m. mišrių komunalinių atliekų surinkimas pagal savivaldybes pateikiamas 2 lentelėje ir grafike Nr. 1, atliekų surinkimas visame Telšių regione pateikiama grafike Nr. 2.

Mišrių komunalinių atliekų surinkimas 2021–2025 m. pagal savivaldybes, t

2 lentelė

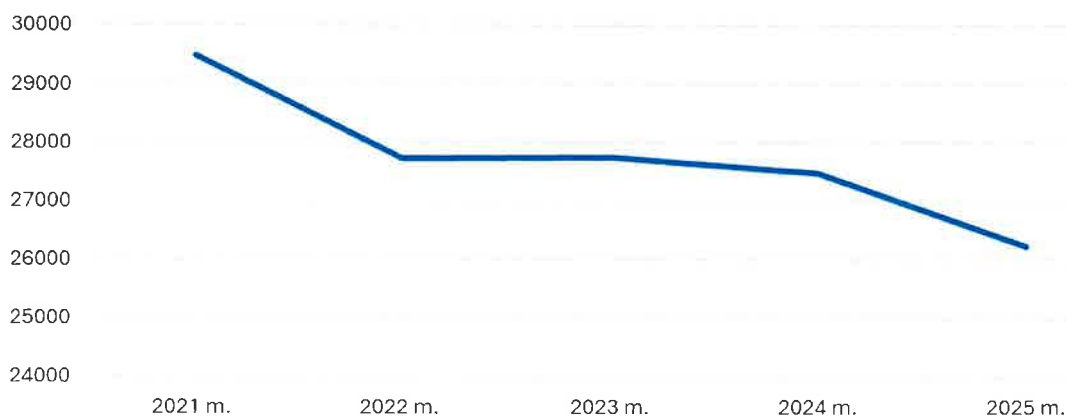
Metai	Mažeikių r. savivaldybė	Plungės r. savivaldybė	Rietavo savivaldybė	Telšių r. savivaldybė	Iš viso:
2021	11 685	7 228	1 326	9 252	29 491
2022	11 020	6 766	1 270	8 661	27 717
2023	11 118	6 660	1 211	8 765	27 754
2024	10 577	6 771	1 232	8 904	27 484
2025	10 065	6 547	1 168	8 448	26 228

Mišrių komunalinių atliekų kiekis pagal savivaldybes 2021 m. - 2025 m., t



Grafikas Nr. 1. Mišrių komunalinių atliekų kiekis 2021–2025 m. pagal savivaldybes, t

Mišrių komunalinių atliekų kiekis Telšių regione 2021 m. -2025 m., t



Grafikas Nr. 2. Mišrių komunalinių atliekų kiekis 2021–2025 m. Telšių regione, t

Iš lentelės Nr. 2 ir grafikų Nr. 1 ir Nr. 2 matyti, kad mišrių komunalinių atliekų kiekis stabilizavosi. 2023 m. surinkta 27 754 t, 2024 m. – 27 484 t, o 2025 m. – 26 227,74 t.

Iš privačių gyventojų ir Telšių regiono įmonių 2025 m. į nepavojingų atliekų sąvartyną Jėrubaičiuose buvo priimta 6683,09 t atliekų. 72 % priimtų atliekų buvo panaudota sąvartyno kelių statybai (žr. 3 lentelę).

2021 m.–2025 m. atliekų, išskyrus mišrias komunalines, šalinimas sąvartyne, t

3 lentelė

	2021 m.	2022 m.	2023 m.	2024 m.	2025 m.
Atliekų kiekis, t	9 959	17 417	8 206	5 650	6 683
Iš jų panaudota, t	7 141	8 924	6 457	3 726	4 834
Iš jų pašalinta, t	2 817	8 493	1 749	1 924	1 849

1.2. ASBESTO TURINČIŲ ATLIEKŲ TVARKYMAS

Asbesto turinčių atliekų šalinimo 2021 m.–2025 m. kiekiai pateikiami 4 lentelėje.
 2021 m.–2025 m. asbesto turinčių atliekų šalinimas, t

4 lentelė

Metai	Mažeikių sav.	Plungės sav.	Rietavo sav.	Telšių sav.	Regione
2021	528	272	65	180	1 045
2022	542	349	175	280	1 346
2023	404	358	100	318	1 180
2024	591	441	241	387	1 660
2025	553	138	40	158	889

Pašalintų asbesto atliekų kiekis priklauso nuo asbesto tvarkymo programai skiriamų lėšų.

1.3. ATLIEKŲ PRIĖMIMO AIKŠTELIŲ EKSPLOATAVIMAS

Bendrovė eksploatuoja 6 didžiųjų atliekų priėmimo ir 4 žaliųjų atliekų priėmimo aikšteles:

- Plungės didelių gabaritų atliekų surinkimo aikštelė, Žaliųjų atliekų kompostavimo aikštelė, Jėrubaičių k., Prancūzų Kelio g. 8, Babruno sen., Plungės r. sav.
- Telšių didelių gabaritų atliekų surinkimo aikštelė, Žaliųjų atliekų kompostavimo aikštelė, Gaudikaičių k., Degaičių sen., Telšių r. sav.
- Varnių didelių gabaritų atliekų surinkimo aikštelė, Ežero g. 13A, Varnių m., Varnių sen., Telšių r. sav.
- Tryškių didelių gabaritų atliekų surinkimo aikštelė, Pavirvyčio k. 1, Tryškių sen., Telšių r. sav.
- Mažeikių didelių gabaritų atliekų surinkimo aikštelė, Algirdo g. 40C, Mažeikių m., Mažeikių r. sav.
- Mažeikių žaliųjų atliekų kompostavimo aikštelė, Dargių k., Mažeikių apylinkės sen., Mažeikių r. sav.
- Rietavo didelių gabaritų atliekų surinkimo aikštelė, Žaliųjų atliekų kompostavimo aikštelė, Maldučių k., Rietavo sav.

Atliekų priėmimo aikštelėse iš gyventojų priimamos įvairios rūšiuotos atliekos: statybinės atliekos, baldai, elektronikos atliekos, plastikai, popierius, stiklas, naudotos automobilių padangos, įvairios buityje susidariusios pavojingos ir kitos atliekos. 2021–2025 m. Atliekų kiekiai pateikiami 5 lentelėje.

Didžiųjų atliekų surinkimas 2021–2025 m., t

5 lentelė

Metai	Atliekų pavadinimas	Mažeikių r. savivaldybė	Plungės r. savivaldybė	Rietavo savivaldybė	Telšių r. savivaldybė	Iš viso:
2021 m.	Didžiosios atliekos	390	26	67	260	743
2022 m.	Didžiosios atliekos	606	153	93	595	1447
2023 m.	Didžiosios atliekos	471	387	173	489	1521
2024 m.	Didžiosios atliekos	333	393	99	240	1065
2025 m.	Didžiosios atliekos	438	425	105	296	1264

2025 m. didžiųjų atliekų kiekis, palyginti su 2024 m., padidėjo beveik penktadaliu (Procentinis augimas: +18,7 %). Apibendrinant galima teigti, kad regione 2022–2023 m. laikotarpiu ženkliai išaugo didžiųjų atliekų surinkimo apimtys, o vėlesni svyravimai rodo atliekų srautų stabilizavimąsi.

Elektronikos atliekų surinkimas 2021–2025 m., t

6 lentelė

Metai	Atliekų pavadinimas	Mažeikių r. savivaldybė	Plungės r. savivaldybė	Rietavo savivaldybė	Telšių r. savivaldybė	Iš viso:
2021 m.	Elektronikos atliekos	95	34	12	36	177
2022 m.	Elektronikos atliekos	73	35	11	38	157
2023 m.	Elektronikos atliekos	67	42	15	53	177
2024 m.	Elektronikos atliekos	65	71	15	58	209
2025 m.	Elektronikos atliekos	71	55	16	57	199

2021–2025 m. laikotarpiu elektronikos atliekų kiekis regione išaugo 12,4 %. Po sumažėjimo 2022 m. (–11,3 %) fiksuotas nuoseklus augimas 2023–2024 m., o 2024 m. pasiektas didžiausias analizuojamo laikotarpio kiekis (209 t). 2025 m. stebimas nedidelis sumažėjimas (–5 %), tačiau bendras lygis išlieka aukštesnis nei 2021 m. (žr. 6 lentelę).

Padangų surinkimas 2021–2025 m., t

7 lentelė

Metai	Atliekų pavadinimas	Mažeikių r. savivaldybė	Plungės r. savivaldybė	Rietavo savivaldybė	Telšių r. savivaldybė	Iš viso:
2021 m.	Naudotos padangos	134	191	33	107	465
2022 m.	Naudotos padangos	126	108	12	122	368
2023 m.	Naudotos padangos	113	132	24	193	463
2024 m.	Naudotos padangos	100	94	36	125	355
2025 m.	Naudotos padangos	140	92	42	163	437

Iš 7 lentelės duomenų matyti, kad 2021–2025 m. laikotarpiu naudotų padangų kiekis regione sumažėjo lyginant 2025 m. su 2021 m. nuo 465 iki 437, t. y. –6,0 %. Per analizuojamą laikotarpį stebimi svyravimai: 2022 m. fiksuotas reikšmingas sumažėjimas, lyginant 2025 m. su 2022 m. (–19 %), 2023 m. kiekis beveik sugrįžo į 2021 m. lygį, 2024 m. vėl sumažėjo, o 2025 m. pastebimas augimas (+23,1 % 2025 m. lyginant su 2024 m.).

Mišrių statybinių atliekų surinkimas 2021–2025 m., t

8 lentelė

Metai	Atliekų pavadinimas	Mažeikių r. savivaldybė	Plungės r. savivaldybė	Rietavo savivaldybė	Telšių r. savivaldybė	Iš viso, t
2021 m.	Mišrios statybinės atliekos	482	60	93	314	949
2022 m.	Mišrios statybinės atliekos	579	88	89	270	1026
2023 m.	Mišrios statybinės atliekos	1556	686	197	787	3226
2024 m.	Mišrios statybos atliekos	769	305	122	633	3621
2025 m.	Mišrios statybos atliekos	1806	510	395	1286	3997

Iš 8 lentelės duomenų apibendrinant galima teigti, kad nuo 2023 m. regione stebimas ženklus mišrių statybinių atliekų (su betonu) kiekio augimas visose savivaldybėse, o 2025 m. pasiektas didžiausias penkerių metų rodiklis, 2025 m. lyginant su 2024 m. atliekų kiekis padidėjo 10,4 %.

Pavojingų atliekų surinkimas 2021–2025 m., t

9 lentelė

Metai	Atliekų pavadinimas	Mažeikių r. savivaldybė	Plungės r. savivaldybė	Rietavo savivaldybė	Telšių r. savivaldybė	Iš viso, t
2021 m.	Pavojingos atliekos	8,3	3,4	0,4	0,6	12,7
2022 m.	Pavojingos atliekos	5,7	2,5	0,3	0,7	9,2
2023 m.	Pavojingos atliekos	9,2	4,6	0,2	1,3	15,3
2024 m.	Pavojingos atliekos	11,7	8,5	0,6	3,5	24,3
2025 m.	Pavojingos atliekos	11,8	5,6	1,2	2,1	20,7

Iš 9 lentelės duomenų matyti, kad 2021–2025 m. laikotarpiu pavojingų atliekų kiekis regione 2025 m. lyginant su 2021 m. padidėjo nuo 12,7 t iki 20,7 t, t. y. +63,0 %, nors 2025 m. lyginant su 2024 m. sumažėjo -14,8 %, tačiau išliko gerokai aukštesnis nei analizuojamo laikotarpio pradžioje.

Antrinių žaliavų atliekų surinkimas 2021–2025 m., t

10 lentelė

Metai	Atliekų pavadinimas	Mažeikių r. savivaldybė	Plungės r. savivaldybė	Rietavo savivaldybė	Telšių r. savivaldybė	Iš viso, t
2021 m.	Antrinių žaliavų atliekos	53	105	9	37	204
2022 m.	Antrinių žaliavų atliekos	75	119	19	77	290
2023 m.	Antrinių žaliavų atliekos	86	103	17	122	327
2024 m.	Antrinių žaliavų atliekos	116	125	18	105	364
2025 m.	Antrinių žaliavų atliekos	117	120	28	149	414

Iš 10 lentelės duomenų matyti, kad 2021–2025 m. laikotarpiu antrinių žaliavų atliekų kiekis regione 2025 m. lyginant su 2021 m. padidėjo nuo 204 t iki 414 t, t. y. +102,9 %. 2025 m. lyginant su 2024 m. atliekų kiekis padidėjo 13,73 %. Per penkerius metus kiekis daugiau nei padvigubėjo. Nuoseklus augimas fiksuotas beveik kasmet, o 2025 m. pasiektas didžiausias analizuojamo laikotarpio rodiklis.

1.4. ŽALIŲJŲ ATLIEKŲ PRIĖMIMO AIKŠTELIŲ EKSPLOATAVIMAS

Iš surinktų žaliųjų atliekų aikštelėse gaminamas kompostas. 2021–2025 m. žaliųjų atliekų kiekiai, surinkti žaliųjų atliekų priėmimo aikštelėse, pateikiami 11 lentelėje.

Žaliųjų atliekų surinkimas 2021–2025 m., t

11 lentelė

Metai	Atliekų pavadinimas	Mažeikių raj. savivaldybė	Plungės raj. savivaldybė	Rietavo savivaldybė	Telšių raj. savivaldybė	Iš viso regione, t
2021 m.	Žaliosios atliekos	878	2816	32	455	4161
2022 m.	Žaliosios atliekos	1300	2720	118	1454	5592
2023 m.	Žaliosios atliekos	670	2720	224	1833	5448
2024 m.	Žaliosios atliekos	1399	578	214	850	3041
2025 m.	Žaliosios atliekos	1126	856	422	731	3135

Iš 11 lentelės duomenų matyti, kad 2025 m. palyginus su 2024 m. atliekų kiekis padidėjo 3,09 %. Pažymėtina, kad pokyčiams reikšmingą įtaką turėjo maisto ir virtuvės atliekų apdorojimo įrenginių įrengimas bei pasikeitęs atliekų tvarkymo organizavimas (atskiras atliekų surinkimas). Apibendrinant galima teigti, kad regiono žaliųjų atliekų kiekio pokyčiai labiau susiję su struktūriniais atliekų tvarkymo sistemos pokyčiais, o ne vien

tik su realiu atliekų susidarymo sumažėjimu.

1.5. VIEŠIEJI PIRKIMAI

Bendrovė, vykdydama viešuosius pirkimus, vadovaujasi Lietuvos Respublikos Viešųjų pirkimų įstatymu, Mažos vertės pirkimų tvarkos aprašu (patvirtintu Viešųjų pirkimų tarnybos direktoriaus 2017 m. birželio 28 d. įsakymu Nr. IS-97), Lietuvos Respublikos civiliniu kodeksu, kitais teisės aktais, reglamentuojančiais viešuosius pirkimus, bei UAB „Telšių regiono atliekų tvarkymo centro“ viešųjų pirkimų organizavimo ir vidaus kontrolės taisyklėmis.

Bendrovė, vykdydama didesnius nei 1000 Eur be PVM vertės pirkimus, pildo paraiškas prekėms, paslaugoms ar darbams įsigyti. Vadovaujantis pirkimo iniciatorių pateiktomis pirkimo paraiškėmis, vykdomi visi su pirkimų organizavimu ir vykdymu susiję veiksmai.

Informacija apie planuojamus pirkimus ir sudarytas sutartis skelbiama www.tratc.lt svetainėje ir CVP IS informacinėje sistemoje.

Naudojantis VŠĮ Centrinės perkančiosios organizacijos (CPO LT) paslaugomis, sudarytos 6 sutartys, kurių bendra vertė – 85 616,07 Eur be PVM. Bendrovė pirko elektros energiją, projektavimo ir projekto vykdymo priežiūrą, biuro popierių, kurjerių ir pašto paslaugas.

Vykdamas supaprastintus ir tarptautinius pirkimus, sudarytos 9 sutartys, kurių bendra vertė – 3 704 927,24 Eur be PVM. 2025 metais sudarytos 86 rašytinės mažos vertės sutartys, kurių bendra vertė – 662 603,43 Eur be PVM.

1.6. INVESTICINIŲ PROJEKTŲ VYKDYMAS

Projekto Nr. 28-205-P-0001 „Rūšiuojamojo atliekų surinkimo skatinimas Telšių regione“ vykdyti darbai – iki 2025 m. gruodžio 31 d. pateikiami 12 lentelėje.

Projekto „Rūšiuojamojo atliekų surinkimo skatinimas Telšių regione“ įvykdyti darbai per 2025 m.

12 lentelė

Eil. Nr.	Projekto, sutarties pavadinimas	Vertė, Eur be PVM	Aprašymas	Datos (pirkimų ar sutarties pradžia, pabaiga)
1.	Iš Europos sąjungos struktūrinių fondų lėšų bendrai finansuojamo projekto 28-205-P-0001 „Rūšiuojamojo atliekų surinkimo skatinimas Telšių regione“	4 095 929 (84,99 proc ES plus 15,01 proc. nuosavos lėšos)	Pasirašyta finansavimo sutartis	Pradžia 2025-06-06 Pabaiga 2028-11-30
1.1	Investicijų projektas ir projekto įgyvendinimo planas	6500	Sutartis įgyvendinta	Pradžia 2024-07-05 Pabaiga 2025-03-28
1.2	Projekto administravimo, pirkimo dokumentų ir techninių specifikacijų parengimo paslaugų sutartis	39960	Pasirašyta sutartis	2025-06-19
1.3	Mažeikių sandėliavimo pastato techninio projekto koregavimo paslaugos	13000	Sutartis įgyvendinta	Pradžia 2025-09-10 Pabaiga 2025-09-30
1.4	Visuomenės informavimas skatinant rūšiuojamąjį atliekų surinkimą, Telšių regione	52803	Pasirašyta sutartis	2025-10-09
1.5	Kibiriukų, skirtų maisto rūšiavimui, įsigijimas Plungės ir išdalinimas rajono gyventojams, 12000 vnt (10000 + 2000)	18720	Sutartis įgyvendinta	Pradžia 2025-10-15 Pabaiga 2025-12-23
1.6	Konteinerinių aikštelių įrengimas Telšių savivaldybėje prie kapinių, 29 vnt.	37700	Sutartis įgyvendinta	Pradžia 2025-10-24 Pabaiga 2025-12-19
1.7	Techninės priežiūros paslaugos konteinerinių, skirtų žaliosioms atliekoms, įsigijimas ir aikštelių įrengimas prie kapinių Telšių rajono savivaldybėje, 29 vnt.	3500	Sutartis įgyvendinta	Pradžia 2025-11-03 Pabaiga 2025-12-23
1.8	Projektavimo ir projekto priežiūros paslaugos 8 arų aikštelės ir 240 m ² sandėliavimo paskirties pastato skirto atliekų, tinkamų paruošti pakartotiniam panaudojimui, surinkimui, Jėrubaičių k., Plungės r. sav., statybos ir įrengimo sutartis	26000	Pasirašyta sutartis	2025-11-28

2025 m. pateiktos ir įgyvendinamos paraiškos per LR Aplinkos ministerijos Aplinkos projektų valdymo agentūros informacinę sistemą - APVIS. Vykdyti darbai – 2025 m. pateikti 13 lentelėje.

Projektų per APVTS sistemą įvykdyti darbai per 2025 m.

13 lentelė

Eil. Nr.	Projekto pavadinimas, sutarties Nr.	Vertė, Eur be PVM	Aprašymas, numatyti fiziniai indikatoriai	Pirkimų ar sutarties pradžia, pabaiga
I.	„Paviršinių nuotekų valymo technologijų diegimas Telšių regiono atliekų mechaninio biologinio apdorojimo įrenginiuose“ Nr. AAKKVP-AM-GPN02-0011	Bendra vertė 270000 Eur, iš jų: 189000 Eur, (70 proc. APVA lėšos), 81000 Eur (30 proc. nuosavos lėšos)	Pateikta paraiška	2025-04-25 1 etapo pabaiga 2026-11-01 2 etapo 2027-11 mėn.
I.1	Finansavimo sutartis PAŽ-3(2025)	270000	Pasirašyta finansavimo sutartis	2025-07-17
I.2	Papildomas susitarimas dėl finansavimo sutarties	539000	Pasirašyta finansavimo sutartis. Paskelbtas pirkimas	2025-11-25

1.7. VIEŠINIMO VEIKLA

2025 metais UAB „Telšių regiono atliekų tvarkymo centras“ toliau plėtojo savo veiklą, ypatingą dėmesį skirdamas viešajai

komunikacijai. Buvo nuolat pildoma ir atnaujinama oficiali internetinė svetainė www.tratc.lt, kurioje skelbiamos aktualios naujienos apie atliekų tvarkymo sistemą ir bendrovės veiklą. Taip pat aktyviai administruojamos socialinio tinklo paskyros „Facebook“ platformoje (<https://www.facebook.com/telsiu.ratc.52/> ir <https://www.facebook.com/telsiurac/>), kuriose viešinamos naujienos apie atliekų tvarkymą. „Facebook“ platforma naudojama ir bendravimui su gyventojais – pateikiami išsamūs atsakymai į privačius pranešimus jiems rūpimais rūšiavimo, atliekų išvežimo ir kitais aktualiais klausimais. 2025 m. socialinis tinklas (Facebook) buvo naudojamas kaip operatyvus komunikacijos kanalas informuoti gyventojus apie atliekų tvarkymo aktualijas, paslaugų teikimo pokyčius ir kitą svarbią informaciją. Siekiant, kad gyventojams pateikiama informacija būtų įtaigi, taikomi įvairūs grafinio dizaino sprendimai (vizualų kūrimas/ video formatai ir pan.). Per metus paskelbta virš 400 įrašų abiejose Facebook paskyrose.

2025 metais buvo organizuojamos ekskursijos į UAB „Telšių regiono atliekų tvarkymo centras“ priklausančius regioninį nepavojingų atliekų tvarkymo sistemą ir bendrovės veiklą. Taip pat aktyviai administruojamos socialinio tinklo paskyros „Facebook“ platformoje (<https://www.facebook.com/telsiu.ratc.52/> ir <https://www.facebook.com/telsiurac/>), kuriose viešinamos naujienos apie atliekų tvarkymą. „Facebook“ platforma naudojama ir bendravimui su gyventojais – pateikiami išsamūs atsakymai į privačius pranešimus jiems rūpimais rūšiavimo, atliekų išvežimo ir kitais aktualiais klausimais. 2025 m. socialinis tinklas (Facebook) buvo naudojamas kaip operatyvus komunikacijos kanalas informuoti gyventojus apie atliekų tvarkymo aktualijas, paslaugų teikimo pokyčius ir kitą svarbią informaciją. Siekiant, kad gyventojams pateikiama informacija būtų įtaigi, taikomi įvairūs grafinio dizaino sprendimai (vizualų kūrimas/ video formatai ir pan.). Per metus paskelbta virš 400 įrašų abiejose Facebook paskyrose.

2025 metais buvo organizuojamos ekskursijos į UAB „Telšių regiono atliekų tvarkymo centras“ priklausančius regioninį nepavojingų atliekų tvarkymo sistemą ir bendrovės veiklą. Taip pat aktyviai administruojamos socialinio tinklo paskyros „Facebook“ platformoje (<https://www.facebook.com/telsiu.ratc.52/> ir <https://www.facebook.com/telsiurac/>), kuriose viešinamos naujienos apie atliekų tvarkymą. „Facebook“ platforma naudojama ir bendravimui su gyventojais – pateikiami išsamūs atsakymai į privačius pranešimus jiems rūpimais rūšiavimo, atliekų išvežimo ir kitais aktualiais klausimais. 2025 m. socialinis tinklas (Facebook) buvo naudojamas kaip operatyvus komunikacijos kanalas informuoti gyventojus apie atliekų tvarkymo aktualijas, paslaugų teikimo pokyčius ir kitą svarbią informaciją. Siekiant, kad gyventojams pateikiama informacija būtų įtaigi, taikomi įvairūs grafinio dizaino sprendimai (vizualų kūrimas/ video formatai ir pan.). Per metus paskelbta virš 400 įrašų abiejose Facebook paskyrose.

2025 m. balandžio 17 d., šeštus metus iš eilės, buvo organizuojamas Atlieku kultūros egzaminas. Atlieku kultūros egzamine iš viso dalyvavo daugiau kaip 17 tūkst. dalyvių. Egzaminui registravosi net 23550 dalyvių. Telšių regione (Mažeikiai, Telšiai, Plungė, Rietavas) dalyvavo 1191 dalyviai.

2025 m. vasarą, kaip ir kasmet, buvo organizuotos paskaitos apie atliekų rūšiavimą vaikų stovyklose ir dienos centruose. Siekiant įtraukti vaikus, paskaitos buvo vedamos žaidimo forma: organizuotos estafetės ir kitos aktyvios veiklos, kurios padėjo vaikams išmolti taisyklingo atliekų rūšiavimo. Šie veiksmai dar kartą įrodė TRATC įsipareigojimą gerinti aplinkosaugos žinias, skatinti atsakingą atliekų tvarkymą ir užtikrinti bendruomenės įsitraukimą į šias svarbias veiklas.

1.8. FINANSINIAI VEIKLOS REZULTATAI

2025 metais UAB „Telšių regiono atliekų tvarkymo centras“ patyrė grynąjį pelną, kuris sudarė 12 931 Eur (2024 metų grynasis nuostolis sudarė – 26 358 Eur).

Bendrovės pardavimų pajamos 2025 m. padidėjo 113 068 Eur (2,07 %), pasiekus 5 587 095 Eur, kai 2024 m. jos sudarė 5 474 027 Eur. Bendrasis pelningumas padidėjo 2024 m. nuo 12,3 % iki 2025 m. 12,6 %. Bendrasis mokumas atitinkamai padidėjo iki 0,65, kai 2024 m. jis buvo 0,29. Mokumą įtakojo didesnis trumpalaikių skolų sumažėjimas.

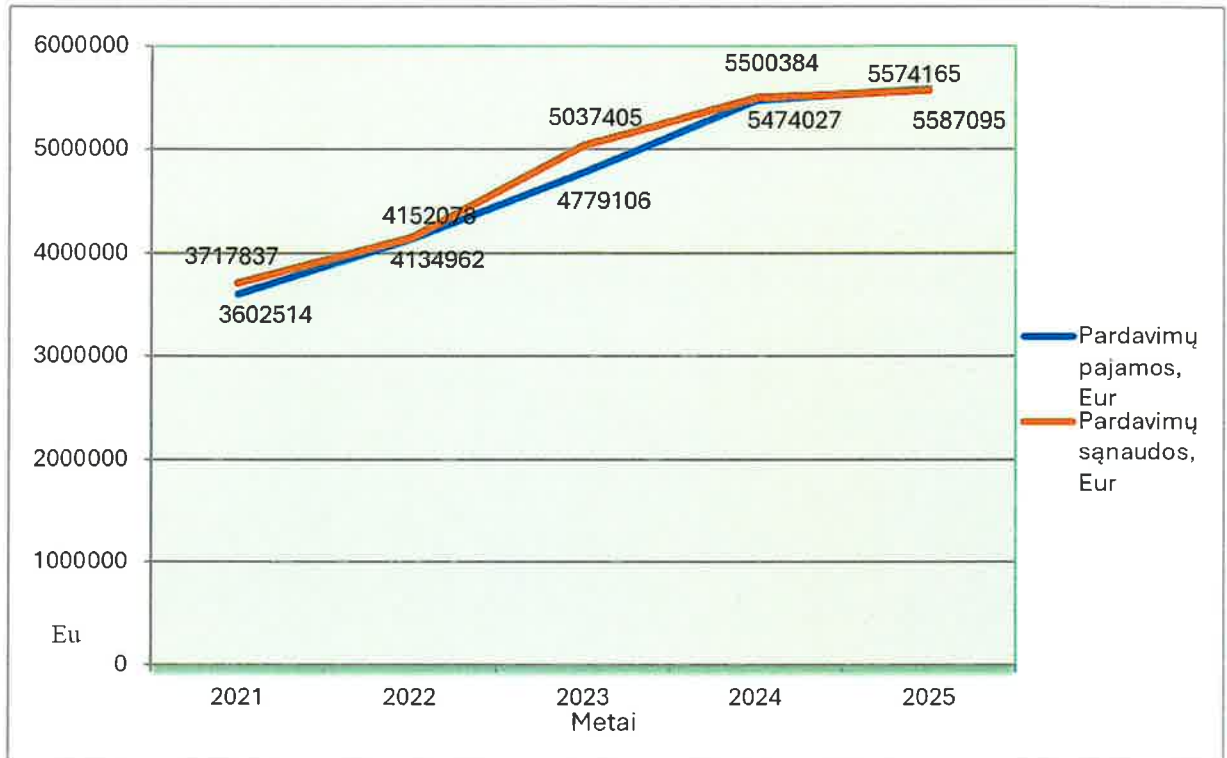
Mišrių komunalinių atliekų kiekiai 2025 m. sumažėjo tik nežymiai, lyginant su 2024 m. Į MBA įrenginius 2025 m. buvo pristatyta 26 228 t, t. y. – 1 236 t mažiau nei 2024 m. arba 4,57 % mažiau.

Pagrindinės 2025 metų pelno priežastys:

- 2025 m. pasirašius sutartis su gamintojų ir importuotojų organizacijomis, gauta papildomai pakuočių atliekų tvarkymo administravimo pajamų už 24 973 Eur.
- 2025 m. gauta daugiau pajamų iš klientų (nevertinant regiono savivaldybių) 14 769 Eur.

- 2025 m. patirta mažiau nusidėvėjimo sąnaudų – 62 469 Eur.
- 2025 m. patirta mažiau aikštelėse statybinių atliekų tvarkymo sąnaudų – 88 848 Eur.
- Nors ir 2025 m. indeksuotas taršos mokestis, taršos mokesčio sąnaudų patirta 13 516 Eur mažiau.
- 2025 m. nepatirta dukterinės įmonės investicijų vertės sumažėjimo sąnaudų, kai 2024 m. buvo patirta 98 130 Eur sąnaudų.

Vadovaujantis finansinių ataskaitų duomenimis bendrovės pardavimų pajamų ir sąnaudų kitimas per 2021–2025 metus pateikiamas 3 grafike.



3 grafikas. Pardavimų pajamų ir sąnaudų kitimas 2021–2025 m. laikotarpiu

Iš 3 grafiko matyti, kad pardavimų pajamos 2022 metais, lyginant su 2021 metais, padidėjo 14,78 %, 2023 metais – lyginant su 2022 metais, padidėjo 15,58 %, 2024 metais – lyginant su 2023 metais, padidėjo 14,54 %, o 2025 metais – lyginant su 2024 metais, padidėjo 2,07 %.

Sąnaudos 2022 metais, lyginant su 2021 metais, padidėjo 11,68 %, 2023 metais – lyginant su 2022 metais, padidėjo 21,32 %, 2024 metais – lyginant su 2023 metais, padidėjo 9,19 %, o 2025 metais – lyginant su 2024 metais, padidėjo 1,34 %.

1.9. IŠSINUOMOTAS TURTAS

Nuo 2012 m. spalio 1 d. nuomojamos biuro administracinės patalpos, adresu J. Tumo – Vaižganto g. 91, Plungėje, iš viešosios įstaigos „Plungės ligoninė“. Nuomos sutartis, pratęsta 2022 m. rugsėjo 24 d. 10 metų laikotarpiui, galios iki 2032 m. rugsėjo 24 d. Nuomos mokesčio dydis, už 268 kv. m patalpas, yra 452,51 Eur per mėnesį. Papildomai nuomojama 77 kv. m ploto, kurio nuomos mokesčio dydis iki 2031 m. balandžio 23 d. siekia 377,95 Eur per mėnesį.

Nuo 2025 m. sausio 20 d., po sutarties pratęsimo 1 metams iki 2026 m. vasario 1 d., nuomojamos administracinės patalpos, adresu Algirdo g. 61, Mažeikiai, atliekų tvarkymo specialisto – kontrolieriaus darbo vietai. Patalpų nuomos mokesčio dydis – 153,34 Eur per mėnesį.

2025 m. patirtos biotualetų nuomos sąnaudos sudaro 1 364 Eur. Nuomos sutartis dėl biotualetų galioja nuo 2024 m. gruodžio 15 d. iki 2026 m. gruodžio 15 d. Taip pat patirtos technikos nuomos sąnaudos, kurios sudarė 5 196 Eur (su vienu tiekėju sutartis iki 2026-06-28) ir 93 531 Eur (su antru tiekėju sutartis galioja iki 2026-03-16).

1.10. IŠNUOMOTAS TURTAS

2025 m. turto nuomos pajamų nebuvo patirta.

1.11. PAGAL PANAUDOS IR PATIKĖJIMO SUTARTIS GAUTAS TURTAS

Bendrovė iš Mažeikių rajono, Telšių rajono, Plungės rajono ir Rietavo savivaldybių nuomoja valstybės turtą – žemę. Žemės sklypų vertės ir nuomos laikotarpiai pateikti 14 lentelėje.

14 lentelė

Objekto pavadinimas	Objekto vertė (Eur)	Laikotarpis
---------------------	---------------------	-------------

Žemės sklypas, kad.Nr.6140/0004:177-17.5159 ha Dargių k., Mažeikių r. sav.	42 800	Iki 2033 m.
Žemės sklypas, kad.Nr.6160/0014:361-2,01 ha Geidžių k., Mažeikių r. sav.	7 450	Iki 2037 m.
Žemės sklypas, kad.Nr.6167/0002:261-7,523 ha Reivyčių k., Mažeikių r. sav.	96 000	Iki 2037 m.
Žemės sklypas, kad.Nr.7803/0002:129-4,8223 ha Kalnėnų k., Telšių r. sav.	45 800	Iki 2040 m.
Žemės sklypas, kad.Nr.7805/0001:360-0,4685 ha Gaudikaičių k., Telšių r. sav.	5 040	Iki 2039 m.
Žemės sklypas, kad.Nr.7805/0001:359-0,4443 ha Gaudikaičių k., Telšių r. sav.	3 940	Iki 2030 m.
Žemės sklypas, kad.Nr.6824/0003:141-11,2643 ha Jėrubaičių k., Plungės r. sav.	19 900	Iki 2106 m.
Žemės sklypas, kad.Nr.6824/0003:390-4,00 ha Jerubaičių k., Plungės r. sav.	7 560	Iki 2062 m.
Žemės sklypas, kad.Nr.6810/0002:279-3,1628 ha Žvirblaičių k., Plungės r. sav.	6 370	Iki 2056 m.
Žemės sklypas, kad.Nr.6860/0005:207-2,6068 ha Maldučių k., Rietavo sav.	20 100	Iki 2039 m.
Žemės sklypas, kad.Nr.6860/0005:206-1,0013 ha Maldučių k., Rietavo sav.	8 370	Iki 2039 m.
Žemės sklypas, kad.Nr.7878/0001:131-1,33 ha Varniai, Ežero 13A, Telšių r. sav.	19 300	Iki 2027 m.
Žemės sklypas, kad.Nr.7878/0006:272-0,75 ha Pavirvyčio k.1, Tryškių sen., Telšių r. sav.	2 090	Iki 2027 m.
Žemės sklypas, kad. Nr. 6130/0015:69 – 1,0813 ha, Algirdo 57A, Mažeikiai	103 000	Iki 2034m.

Iš Plungės rajono savivaldybės administracijos iki 2025 m. gegužės 6 d. panaudos sutartimi gautas patikėjimo teise Glaudžių kaimo kelio ruožas, kurio unikalus Nr. 4400-3597-7265. 2021 m. kovo 29 d. sutartimi su Plungės rajono savivaldybės administracija patikėjimo teise gautas buitinių pavojingų atliekų punktas. balansinė likutinė vertė – 0 Eur. Sutarties terminas – 20 metų, galiojantis iki 2041 m. kovo 29 d.

Iš Mažeikių rajono savivaldybės administracijos panaudos sutartimi gauta ilgalaikio turto:

- Ilgalaikis turtas – budinčiojo namelis, stambiagabaričių atliekų surinkimo aikštelė (Algirdo g. 40c, Mažeikiai);
- Ilgalaikis kilnojamas turtas – konteineriai, sargų namelis.

Panaudos sutarties pradžia po pratęsimo – 2018 m. gruodžio 17 d., sutarties terminas – 10 metų, pabaiga – 2028 m. gruodžio 31 d.

Ilgalaikis turtas – metalinis seifas. Panaudos sutarties pradžia – 2009 m. kovo 27 d., terminas – 10 metų, pabaiga – 2019 m. kovo 27 d.

Papildomu susitarimu terminas pratęstas iki 2028 m. gruodžio 31 d.

Iš Telšių rajono savivaldybės administracijos panaudos sutartimi iki 2026 m. lapkričio 28 d. suteiktas kabinetas pastate, kurio unikalus Nr. 7898-8021-0011, kuriuo naudojasi du bendrovės darbuotojai.

Bendrovė 2025 m. buvo sudariusi tris panaudos sutartis su Bendrovės darbuotojais dėl lengvųjų automobilių naudojimosi.

II. VIETINĖS RINKLIAVOS UŽ KOMUNALINIŲ ATLIEKŲ SURINKIMĄ IR TVARKYMĄ ADMINISTRAVIMO VEIKLA TELŠIŲ REGIONE 2025 M.

Telšių regione vietinė rinkliava už komunalinių atliekų surinkimą iš atliekų turėtojų ir atliekų tvarkymą (toliau – Vietinė rinkliava) skaičiuojama vadovaujantis Valstybės įmonės „Registru centras“ duomenimis. Vietinės rinkliavos dydis fiziniams asmenims apskaičiuojamas nuo turto vieneto, išskyrus Plungės ir Telšių rajonų savivaldybes, kur būtų savininkams rinkliava skaičiuojama pagal deklaruotus gyventojus bute. Juridiniai asmenys moka Vietinę rinkliavą, priklausomai nuo tikslinės turto naudojimo paskirties.

Individualių namų savininkams skaičiuojama pastovioji ir kintama Vietinės rinkliavos dalis. Kintamoji dalis priklauso nuo konteinerių fiksuotų pakėlimų skaičiaus. 2025 metų kintamoji Vietinės rinkliavos dalis bus perskaičiuota 2026 metais. Esant netikslumams, atliekų turėtojai pateikia tai patvirtinančius dokumentus.

Vietinė rinkliava administruojama pagal sutartis su kiekviena savivaldybe, ir bendrovei suteikta teisė ją administruoti bei vykdyti išieškojimo funkcijas. Vietinės rinkliavos administravimas vyksta vadovaujantis savivaldybių tarybų patvirtintais vietinės rinkliavos už komunalinių atliekų surinkimą iš jų turėtojų ir tvarkymą nuostatais.

2017 metais Telšių, Plungės ir Rietavo savivaldybėse įvesta dvinarė Vietinės rinkliavos sistema už komunalinių atliekų tvarkymą. Mažeikių rajono savivaldybėje ši sistema pradėjo veikti 2021 metais. Visos Vietinės rinkliavos lėšos yra surenkamos sąskaitose ir perdedamos į savivaldybių biudžetus. Šios lėšos nėra bendrovės nuosavybė, todėl ji negali jomis disponuoti.

2.1. VIETINĖS RINKLIAVOS PRISKAITYMO IR APMOKĖJIMO SUVESTINĖ PER 2025 M.

15 lentelėje pateikiami duomenys apie visus Vietinės rinkliavos už komunalinių atliekų tvarkymą per 2025 m. priskaitymus ir apmokėjimus (kartu su papildomai išrašytais ir kreditiniais rinkliavos mokėjimo pranešimais už praėjusius laikotarpius).

Vietinės rinkliavos priskaitymai ir apmokėjimai per 2025 m.

15 lentelė

Savivaldybė	Mokėtojų skolos likutis 2025-01-01, Eur	Priskaičiuota rinkliavos 2025 m., Eur	Priskaičiuota rinkliavos 2025 m., Eur su skolomis	Apmokėta rinkliavos per 2025 m., Eur su skolomis	Sumokėta per 2025 m., %	Mokėtojų skolos likutis 2025-12-31, Eur	Skolos pokytis, Eur
	1	2	3 (1+2)	4	5 (4/3*100)	6 (3-4)	7 (6-1)
Mažeikių r. sav.	447286	2920099	3367385	2681649	79,63	685736	238450
Telšių r. sav.	189043	2279930	2468973	2276730	92,21	192243	3200
Plungės r. sav.	309171	1790985	2100156	1652234	78,67	447922	138751

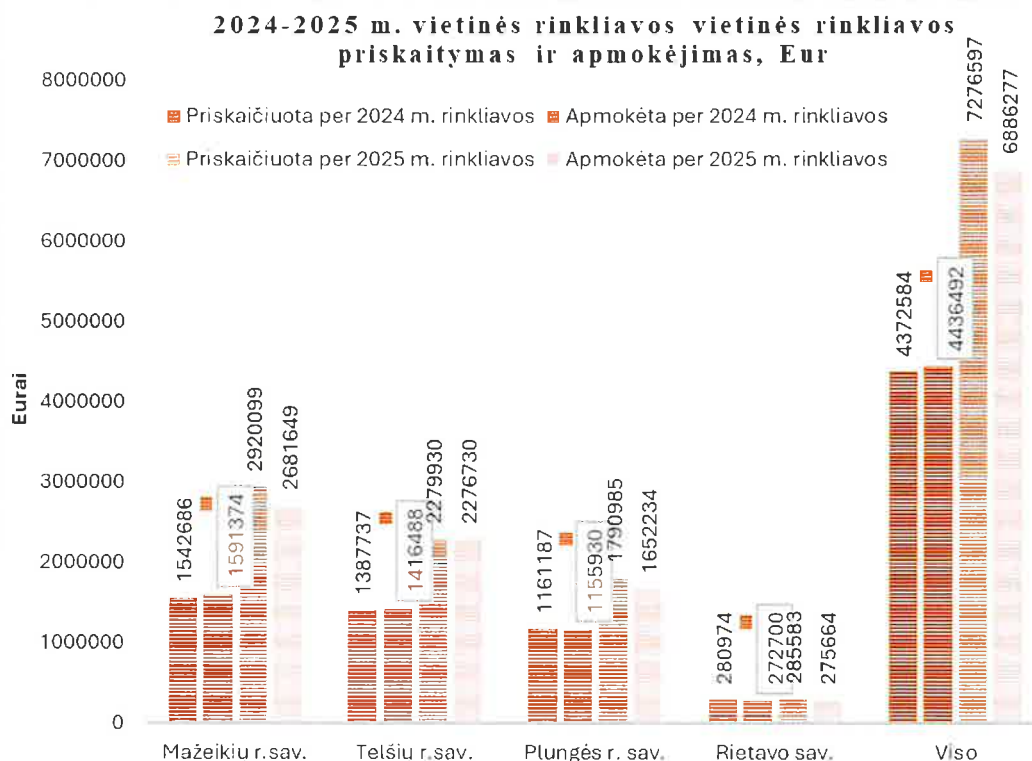
Rietavo sav.	70568	285583	356151	275664	77,40	80487	9919
Iš viso:	1016068	7276597	8292665	6886277	83,04	1406388	390320

Vietinės rinkliavos priskaitymai ir apmokėjimai per 2024 m.

16 lentelė

Savivaldybė	Mokėtojų skolos likutis 2024-01-01, Eur	Priskaičiuota rinkliavos 2024 m., Eur	Priskaičiuota rinkliavos 2024 m., Eur su skolomis	Apmokėta rinkliavos per 2024 m., Eur su skolomis	Sumokėta per 2024 m., %	Mokėtojų skolos likutis 2024-12-31, Eur	Skolos pokytis, Eur
	1	2	3 (1+2)	4	5 (4/3*100)	6 (3-4)	7 (6-1)
Mažeikių r. sav.	495974	1542686	2038660	1591374	78,05	447286	-48688
Telšių r. sav.	217794	1387737	1605531	1416488	88,22	189043	-28751
Plungės r. sav.	303914	1161187	1465101	1155930	78,89	309171	5257
Rietavo sav.	62294	280974	343268	272700	79,44	70568	8274
Iš viso:	1079976	4372584	5452560	4436492	81,36	1016068	-63908

Vadovaujantis 15 lentelės duomenimis palyginimui pateikiamas per 2024 – 2025 m. Vietinės rinkliavos priskaitymas ir apmokėjimas 2.1 paveiksle.



2.1. pav. 2024 m. – 2025 m. vietinės rinkliavos priskaitymas ir apmokėjimas, Eur

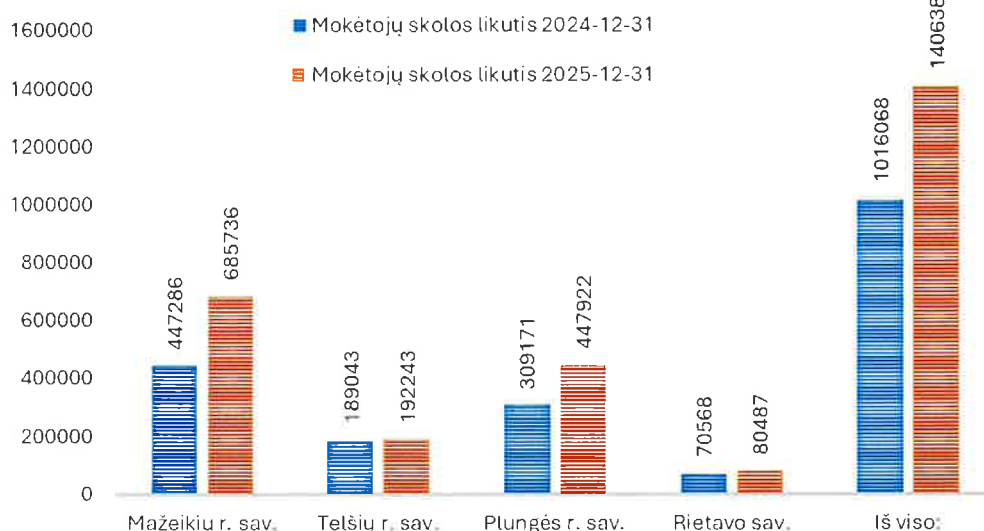
Iš pateikto 2.1 pav. duomenų matyti, kad Telšių regione 2025 metais priskaičiuota Vietinės rinkliavos suma 7 276 597 Eur per 2025 metus, surinkta kartu su ankstesnių metų skolomis už 6 886 277 Eur. Iš viso apmokėta 83,04 % (nuo bendros apmokėtos rinkliavos su skolomis, t. y. 6 886 277 Eur), o 2024 metais – 81,36 % (nuo 4 436 492 Eur). 2025 metų vietinės rinkliavos apmokėjimas, palyginti su 2024 metų apmokėjimu, padidėjo 1,68 %.

2025 metais priskaičiuota vietinės rinkliavos suma buvo 7 276 597 Eur, o 2024 metais – 4 372 584 Eur. Juridiniams asmenims 2025 metais priskaičiuota rinkliavos suma padidėjo iki 870 277 Eur, nes 2025 m. priskaičiuota 1 899 323 Eur, o 2024 metais buvo priskaičiuota 1 029 046 Eur.

Didžiausias Vietinės rinkliavos apmokėjimas 92,21 % buvo pasiektas Telšių rajono savivaldybėje, o mažiausias, 77,40 %, – Rietavo savivaldybėje. Palyginus su 2024 metais, visame regione apmokėjimas padidėjo 1,68 %.

2.2 pav. pateikiamas vietinės rinkliavos įsiskolinimas 2024 m. – 2025 metų laikotarpiu.

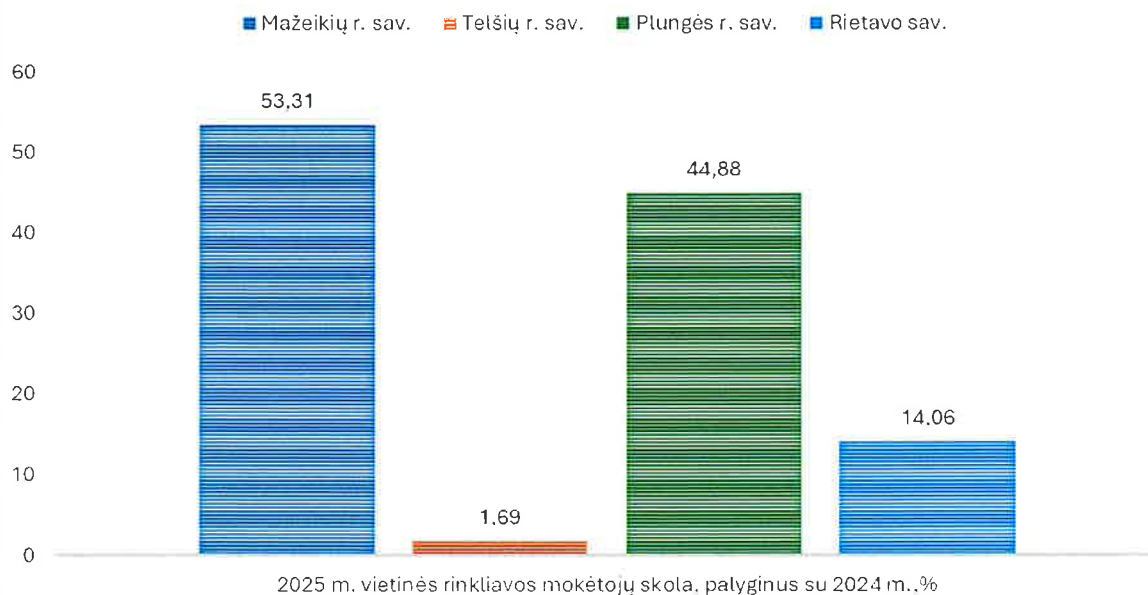
Vietinės rinkliavos mokėtojų skolos likutis 2024 m. ir 2025 m. pab., Eur



2.2. pav. 2024 – 2025 m. vietinės rinkliavos skolų likučiai, Eur

2.3 pav. pateikiamas 2024–2025 metų vietinės rinkliavos mokėtojų įsiskolinimas %.

2024–2025 metų vietinės rinkliavos mokėtojų įsiskolinimas %



2.3. pav. 2024–2025 metų vietinės rinkliavos mokėtojų įsiskolinimas %

Iš 2.3 pav. matyti, kad 2025 metais Mažeikių r. savivaldybėje skola padidėjo, nors apmokėtos rinkliavos suma už 2025 metus, lyginant su 2024 metais, padidėjo 1 090 275 Eur, bet 2025 m. lyginant su 2024 m. rinkliavos 2025 m. buvo priskaičiuota 1 377 413 Eur daugiau. Procentine išraiška vietinės rinkliavos surinkimas lyginant su 2024 m. padidėjo 1,58 %.

Telšių r. savivaldybėje 2025 m. rinkliavos skola lyginant su 2024 m. padidėjo 3 200 Eur, nes rinkliavos buvo priskaičiuota 892 193 Eur daugiau, lyginant su 2024 m. Sumokėta rinkliavos mokesčio 2025 m. lyginant su 2024 m. 860 242 Eur daugiau. Procentine išraiška vietinės rinkliavos surinkimas lyginant su 2024 m. padidėjo 3,99 %.

Plungės r. savivaldybėje 2025 m. rinkliavos skola lyginant su 2024 m. padidėjo 138 751 Eur, nes rinkliavos buvo priskaičiuota 629 798 Eur daugiau, lyginant su 2024 m. Sumokėta rinkliavos mokesčio 2025 m. lyginant su 2024 m. 496 304 Eur daugiau.

Rietavo savivaldybėje 2025 m. rinkliavos skola lyginant su 2024 m. padidėjo 9 919 Eur. Procentine išraiška vietinės rinkliavos surinkimas lyginant su 2024 m. sumažėjo 2,4 %.

2.2. VIETINĖS RINKLIAVOS SKOLŲ IŠIEŠKOJIMO ATASKAITA UŽ 2025 M.

2.2.1. IKITEISMINIS SKOLŲ ADMINISTRAVIMAS IR TEISMINIS SKOLŲ IŠIEŠKOJIMAS

UAB „Telšių regiono atliekų tvarkymo centras“ Rinkliavos administravimo skyrius, vykdydamas savo tiesiogines funkcijas, administruoja vietinės rinkliavos skolas. Skolų administravimas yra vienas iš efektyviausių būdų siekiant išvengti skolų sukeliamų pasekmių ir sumažinti riziką dėl beviltiškų skolų.

Už komunalinių atliekų surinkimą ir tvarkymą iki nustatyto termino nesumokėjęs jam priklausančią sumą, rinkliavos mokėtojas tampa skolininku. Skolų administravimo procese bendrovė taiko įvairias teisės aktuose numatytas priemones, siekdama greitai ir efektyviai išieškoti skolą, naudojant teisines ir korektiškas priemones.

Bendrovėje dirba 3 (trys) skolų administravimo specialistai, kurie vykdo ir koordinuoja skolų išieškojimą visose Telšių regiono savivaldybėse: Mažeikių rajono, Telšių rajono, Plungės rajono ir Rietavo savivaldybėse. Visi skolų išieškojimo atlikti veiksmai turi įtakos rinkliavos mokumui savivaldybėse.

Iki 2025 m. skolininkams buvo siunčiami ikiteisminiai įspėjimai dėl skolų apmokėjimo. Ši priemonė iš dalies buvo efektyvi, bet nepakankamai – įspėjimų siuntimas sudarė papildomas pašto išlaidas, dalis laiškų nepasiekdavo adresatų, jie būdavo gražinami kaip neįteikti, skolos išieškojimo procesas užsitęsėdavo ir neduodavo laukiamo rezultato. 2025 metais nuspręsta šios priemonės atsisakyti.

Atsižvelgiant į paminėtas aplinkybes, buvo priimtas sprendimas taikyti efektyvesnę priemonę – susidariusi įsiskolinimui, vietoje įspėjimų siuntimo, teikti skundus teismui dėl skolų priteisimo. Praktika rodo, kad gavę teismo pranešimus apie pateiktą skundą dėl skolos priteisimo, asmenys atsakingiau vertina pareigą mokėti rinkliavą ir dažniau apmoka įsiskolinimą dar iki teismo sprendimo priėmimo. Teismo proceso pradėjimas turi reikšmingą prevencinį ir psichologinį poveikį, nes skolos išieškojimas teismine tvarka suvokiamas kaip rimtesnė ir neišvengiama pasekmė.

Gavus teismo sprendimą ir vykdomąjį raštą, atsiranda teisinis pagrindas perduoti skolą priverstiniam išieškojimui antstoliui. Tokia tvarka užtikrina operatyvesnę, ekonomiškai labiau pagrįstą ir labiau rezultatyvų skolų susigrąžinimą bei sumažina papildomų išlaidų sąnaudas.

Didžiąją laiko dalį šiame procese užima dokumentų rengimas, pateikimas administraciniais teismams, vykdomųjų dokumentų pateikimas antstolių kontoroms, vykdomo kontrolė.

2025 metų rugsėjo 16 dieną bendrovė sudarė teisinių paslaugų sutartį su Advokatų profesine bendrija „Gvildys ir partneriai G2 LAW“. Buvo nuspręsta atsisakyti advokatų paslaugų ruošiant skundus teismui dėl fizinių asmenų susidariusių skolinių prievolių, bet perduoti įsiskolinusius juridinius asmenis dėl ikiteisminių paraginimų jiems siuntimo, o jiems neįvykdžius prievolių, teisminių dokumentų rengimą ir teikimą bendrovės vardu dėl skolų priteisimo. Esant poreikiui, sudėtingesnėse bylose ar nagrinėjant ginčus aukštesnės instancijos teismuose, bendrovės interesų atstovavimas pavedamas advokatams. Ikiteisminių paraginimų rengimas ir siuntimas, pasitelkiant advokatų bendriją, bendrovei papildomų išlaidų nesukuria, kadangi pagal sudarytos sutarties sąlygas su tuo susijusios administravimo išlaidos tenka advokatų bendrijai.

Teismai ne visada tenkindavo advokatų teikiamus prašymus pilna apimtimi, motyvuodami tuo, kad skundai surašyti kvalifikuota pagalba nėra būtina, kad prašoma priteisti bylinėjimosi išlaidų suma neatitinka teisingumo ir protingumo kriterijų. Todėl buvo vertinama galimybė skolų išieškojimo procesą organizuoti ir vykdyti didesniu mastu savarankiškai, optimizuojant išlaidas ir stiprinant proceso kontrolę bendrovės viduje.

Išieškojimo veiksmai vykdomi vadovaujantis Lietuvos Respublikos Administracinių bylų teisenos įstatymu, Mokesčių administravimo įstatymu ir Telšių regiono savivaldybių tarybų patvirtintomis vietinės rinkliavos už komunalinių atliekų surinkimą ir tvarkymą nuostatomis.

2025 metais bendrovė teismams pateikė 1255 skundus dėl nesumokėtos rinkliavos už 158573,30 Eur sumą, už komunalinių atliekų surinkimą ir tvarkymą. Įsiteisėjus teismo sprendimams ir nesumokėjus įsiskolinimo, 475 vykdomieji raštai buvo perduoti antstoliams dėl priverstinio skolų išieškojimo, metų eigoje išieškota ir gauta 75804 Eur suma. 17 lentelėje pateikiami duomenys apie bylų pasiskirstymą pagal savivaldybes.

Po teismo sprendimo priėmimo, skolos išieškojimą vykdo antstolis. Išieškojimo procesas neretai užtrunka, kadangi skolininkai, kurių atžvilgiu vykdomas priverstinis išieškojimas, dažnu atveju gauna tik socialines išmokas, iš kurių vadovaujantis galiojančiais teisės aktais, išieškojimas negalimas, ir kitų pajamų ar turto, į kuriuos galėtų būti nukreiptas išieškojimas, neturi. Didžioji dalis skolininkų turi finansinių įsipareigojimų ir kitiems kreditoriams, todėl jų mokumas yra ribotas. Vietinė rinkliava skaičiuojama ir toliau, todėl bendras įsiskolinimo dydis nemažėja, o tam tikrais atvejais – didėja. Nuo 2024 m. liepos 1 d. įsigalioję teisės aktų pakeitimai, kuriais sumažintas išskaitų dydis iš darbo užmokesčio ir jam prilyginamų pajamų, nustatyta neieškoma pajamų suma bei įtvirtinta galimybė taikyti vadinamąsias „skolos atostogas“, taip pat turėjo tiesioginę įtaką skolų išieškojimo procesų apimtims ir rezultatams.

2021–2025 m. vietinės rinkliavos skolos, perduotos teismui, antstoliams, Eur

17 lentelė

Savivaldybė	Prašymai perduoti teismui nagrinėjimui, vnt.	Bendra prašymų suma, Eur	Perduotų antstoliui bylos, vnt.	Bendra perduotų antstoliui skolų suma, Eur	Gautos priteistos skolos už vietinę rinkliavą metų pabaigos, Eur
2021 m.					
Mažeikių r. sav.	158	27996	71	10968	14877
Telšių r. sav.	269	65388	142	26231	16390
Plungės r. sav.	107	19174	99	18650	12304
Rietavo sav.	41	6196	22	3253	2431
Iš viso:	575	118754	334	59102	46002
2022 m.					
Mažeikių r. sav.	178	35024	140	19720	13215
Telšių r. sav.	120	25540	67	20410	17660
Plungės r. sav.	149	28992	76	21327	11510
Rietavo sav.	14	2691	17	2712	2699

UŽDAROJI AKCINĖ BENDROVĖ "TELŠIŲ REGIONO ATLIEKŲ TVARKYMO CENTRAS"
 ĮMONĖS KODAS 171780190, PLUNGĖ, VYTAUTO G. 12
 2025 M. GRUODŽIO 31 D. METINĖS FINANSINĖS ATASKAITOS



Iš viso:	461	92247	300	64169	45084
2023 m.					
Mažeikių r. sav.	200	39125	106	17863	17514
Telšių r. sav.	147	28506	102	15044	18337
Plungės r. sav.	170	38290	82	12568	14267
Rietavo sav.	40	5686	23	3087	4059
Iš viso:	563	111607	313	48562	54177
2024 m.					
Mažeikių r. sav.	254	42255	117	21841	17655
Telšių r. sav.	238	39773	56	6047	17999
Plungės r. sav.	175	32358	80	13056	11753
Rietavo sav.	31	4895	7	751	1323
Iš viso:	698	119281	313	48562	48730
2025 m.					
Mažeikių r. sav.	474	51820,59	144	19102	22474
Telšių r. sav.	440	57390,80	196	29958	27497
Plungės r. sav.	264	40845,50	102	22541	20808
Rietavo sav.	77	8516,41	33	3979	5025
Iš viso:	1255	158573,30	475	75580	75804

Nuo 2025 m. ikiteisminiai įspėjimai skolininkams nebesiunčiami, 18 lentelėje pateikiami istoriniai 2021-2024 m. duomenys.

Skolininkams išsiųsti ikiteisminiai įspėjimai ir jų apmokėjimas per 2021 – 2024 metus

18 lentelė

Savivaldybė	Ikiteisminiai įspėjimai,	Ikiteisminiai įspėjimai, Eur	Apmokėjimai		Apmokėjimai nuo įspėjimų vienetų
			Vnt.	Eur	
	Vnt.	Eur	Vnt.	Eur	%
2021 m.					
Mažeikių r. sav.	364	66801	161	29414	44
Telšių r. sav.	518	101599	353	69000	68
Plungės r. sav.	416	72271	263	45660	63
Rietavo sav.	215	32339	153	22955	71
Iš viso:	1513	273010	930	166000	61,50
2022 m.					
Mažeikių r. sav.	532	73084	288	38584	54
Telšių r. sav.	547	88853	385	57364	70
Plungės r. sav.	682	118395	461	70133	67
Rietavo sav.	206	16911	157	12501	76
Iš viso:	1967	297243	1291	178582	66
2023 m.					
Mažeikių r. sav.	440	105379	214	42416	49
Telšių r. sav.	786	162663	519	80216	66
Plungės r. sav.	612	127854	441	77317	72
Rietavo sav.	261	36620	193	22339	74
Iš viso:	2099	432516	1367	222288	65
2024 m.					
Mažeikių r. sav.	753	133964	436	70287	57,9
Telšių r. sav.	804	145994	530	84735	65,9
Plungės r. sav.	668	117360	489	75825	73,2
Rietavo sav.	154	21642	117	14903	75,9

UŽDAROJI AKCINĖ BENDROVĖ "TELŠIŲ REGIONO ATLIEKŲ TVARKYMO CENTRAS"
 ĮMONĖS KODAS 171780190, PLUNGĖ, VYTAUTO G. 12
 2025 M. GRUODŽIO 31 D. METINĖS FINANSINĖS ATASKAITOS



Iš viso:	2379	432516	1572	245750	68,2
----------	------	--------	------	--------	------

Bendrovėje vykdomas nuoseklus ir sistemingas skolų administravimo bei išieškojimo procesas, siekiant užtikrinti savalaikį vietinės rinkliavos surinkimą, mažinti rinkliavos mokėtojų nemokumo riziką ir su tuo susijusias finansines pasekmes. Rinkliavos skolų administravimas yra reikšminga bendrovės veiklos sritis, turinti tiesioginę įtaką pajamų surinkimui ir bendrovės finansiniam stabilumui. Bendrovės rinkliavos skolų administravimo svarba yra akivaizdi, skolų surinkimo mastai pateikiami 19 lentelėje:

Per 2022–2025 m. skolų administravimo metu išieškotos piniginės lėšos, Eur

19 lentelė

Savivaldybė	Skolų administravimo metu išieškotos piniginės lėšos, Eur
2022 m.	
Mažeikių r. sav.	95878
Telšių r. sav.	105920
Plungės r. sav.	97731
Rietavo sav.	15179
Iš viso:	314708
2023 m.	
Mažeikių r. sav.	147900
Telšių r. sav.	115152
Plungės r. sav.	86212
Rietavo sav.	19746
Iš viso:	369010
2024 m.	
Mažeikių r. sav.	180762
Telšių r. sav.	114250
Plungės r. sav.	77819
Rietavo sav.	15319
Iš viso:	388150
2025 m.	
Mažeikių r. sav.	129020
Telšių r. sav.	80627
Plungės r. sav.	64897
Rietavo sav.	11686
Iš viso:	336408

Juridinių ir fizinių asmenų, kuriems iškeltos bankroto bylos dėl įsiskolinimų, atžvilgiu bendrovė teisės aktų nustatyta tvarka bankroto bylose teikia kreditorinius reikalavimus. Per 2025 metus buvo pareikšti 2 kreditoriniai reikalavimai, kurių bendra suma siekia 829,65 Eur (žr. 20 lentelė).

2024–2025 m. bankrutavusių įmonių kreditoriniai pareikalavimai, vnt ir Eur

20 lentelė

Savivaldybė	Bankrutavusių įmonių kreditoriniai pareikalavimai, vnt.	Bankrutavusių įmonių kreditoriniai pareikalavimai, Eur
2024 m.		
Mažeikių r. sav.	1	1435
Telšių r. sav.	4	1604
Plungės r. sav.	0	0
Rietavo sav.	0	0
Iš viso:	5	3039
2025 m.		
Mažeikių r. sav.	2	829,65
Telšių r. sav.	0	0
Plungės r. sav.	0	0

Rietavo sav.	0	0
Iš viso:	2	829,65

Visa apimtimi administruojamose savivaldybėse tvarkoma dvinarės vietinės rinkliavos mokėtojų duomenų bazė, kurioje tikslinama Vietinės rinkliava gyvenamiesiems namams priskaitytiems kaimo teritorijose. Pastebima, kad mokėjimo pranešimai dažniausiai grįžta, jei savininkai neturi pašto dėžutės, pastatai yra sugriuvę arba avarinės būklės, arba jeigu savininkai neturi nuosavybės teisių į būstą. Tokiais atvejais atliekamas gyvenamosios paskirties objekto situacijos vertinimas, kuris fiksuojamas vietoje (surašomas patikrinimo aktas).

UAB „Telsių regiono atliekų tvarkymo centras“ bendradarbiauja su VĮ Turto banku. Skolos, susidariusios palikėjui priklausančiame bute, po jo mirties iki turto perdavimo VĮ Turto bankui dienos, yra apmokamos pagal susitarimus dėl įsiskolinimų, kurie susidarė iki valstybės paveldėto turto perdavimo VĮ Turto bankui valdyti patikėjimo teise dienos.

III. PAGRINDINIŲ RIZIKOS RŪŠIŲ IR NESĖKMIŲ, SU KURIOMIS SUSIDURIA BENDROVĖ, APIBŪDINIMAS

Bendrovės strateginės kryptys orientuotos į efektyvų atliekų tvarkymo sistemos veikimą, infrastruktūros modernizavimą ir atliekų srautų optimizavimą. 2025 m. veiklos kontekste identifikuojamos šios pagrindinės rizikos:

Reguliacinė ir kainodaros rizika. Taršos mokesčio indeksavimas ir neapibrėžtas regioninės kainos nustatymo mechanizmas kelia riziką, kad nustatyti tarifai nepadengs faktinių atliekų tvarkymo sąnaudų.

Atliekų srautų struktūros neefektyvumas. Nepakankamas rūšiavimo lygis lemia didelę atliekų dalį, nukreipiamą deginimui, ir riboja perdirbimo apimtį, o tai neatitinka ilgalaikių žiedinės ekonomikos tikslų.

Augančios sąnaudos dėl statybinių atliekų srautų. Didėjantys statybinių atliekų kiekiai, pristatomi į DGAS aikšteles, didina tvarkymo kaštus. Esama infrastruktūra ir reguliavimas nėra pakankami šių srautų efektyviam valdymui, todėl būtina statybinių atliekų aikštelės plėtra.

Infrastruktūros nusidėvėjimo ir nepakankamo pajėgumo rizika. Esama atliekų tvarkymo infrastruktūra reikalauja reikšmingų investicijų:

- būtinas sąvartyno eksploatacijos ir tvarkymo sprendimų tobulinimas,
- reikalingas MBA įrenginių (tunelių) remontas ir modernizavimas,
- būtina įrengti techninio komposto laikymo aikštelės stoginę, siekiant užtikrinti aplinkosauginius reikalavimus ir proceso efektyvumą.

Šių investicijų neatlikimas gali turėti neigiamą poveikį veiklos tęstinumui ir atitikties užtikrinimui.

Technologinė ir procesų efektyvumo rizika. Nepakankamai išvystyti sprendimai maisto ir virtuvės atliekų apdorojimui skirtuose procesuose MBA įrenginiuose riboja efektyvų biologinių atliekų tvarkymą.

Energetinio panaudojimo ribotumas. Dėl prastos sąvartyno dujų kokybės (aukštos H₂S koncentracijos) nėra galimybių efektyviai naudoti dujas energijos gamybai be papildomų investicijų.

Technikos ir operacinių pajėgumų trūkumas. Žaliųjų atliekų tvarkymo srityje identifikuojamas technikos trūkumas, kuris riboja atliekų apdorojimo efektyvumą ir didina veiklos sąnaudas.

Investicijų gražos rizika. Ankstesnės investicijos į atliekų surinkimo infrastruktūrą ne visuomet užtikrina pakankamą ekonominę gražą, todėl būtina stiprinti investicijų planavimo ir vertinimo procesus.

Socialinė ir reputacinė rizika. Atliekų svėrimo įvedimas DGAS aikštelėse sukelia gyventojų nepasitenkinimą, o tai gali mažinti paslaugų priimtinumą ir skatinti neteisėtą atliekų šalinimą.

IV. SU APLINKA IR PERSONALO KLAUSIMAIS SUSIJUSI INFORMACIJA

2025 m. gruodžio 31 d. bendrovėje dirbo 67 darbuotojai (sąrašiniai). Visi darbuotojai turi reikalingus kvalifikacinius pažymėjimus, užtikrinančius bendrovės veiklos vykdymą.

V. INFORMACIJA APIE SAVAS AKCIJAS

Bendrovė 2022 m. įsigijo 100 proc. UAB „Vestas“ akcijų. 2025 m. buvo vykdomi bendrovės likvidavimo procesai. Bendrovė registro centro duomenimis 2025-09-11 d. išregistruota. Akcijos 2025 m. nebuvo nei įsigytos, nei perleistos. Bendrovės turimų akcijų skaičius 2025 m. – 6 024 vnt. paprastų vardinių akcijų, kurių nominalioji vertė – 133 Eur.

VI. INFORMACIJA APIE ĮMONĖS FILIALUS IR ATSTOVYBES

Bendrovę atstovauja ir gyventojus priima bei konsultuoja atliekų tvarkymo klausimais Mažeikių, Plungės, Rietavo ir Telsių savivaldybėse keturi atliekų tvarkymo specialistai – kontrolieriai. Telsių ir Rietavo savivaldybėse patalpos suteiktos naudotis nemokamai, o Mažeikių ir Plungės savivaldybėse patalpos nuomojamos.

VII. INFORMACIJA APIE BENDROVĖS VADOVO, VALDYBOS NARIŲ, STEBĖTOJŲ TARYBOS NARIŲ KITAS EINAMAS VADOVAJAMAS PAREIGAS

Bendrovės vadovas neina kitų vadovaujamų pareigų. Bendrovė neturi valdybos ir stebėtojų narių.

VIII. NUORODOS IR PAPILDOMI PAAIŠKINIMAI APIE METINĖJE FINANSINĖJE ATSKAITOMYBĖJE PATEIKTUS DUOMENIS

Visi reikalingi papildomi paaiškinimai apie metinėje finansinėje atskaitomybėje pateiktus duomenis yra pateikti aiškinamajame rašte.

IX. SVARBŪS ĮVYKIAI, BUVĘ NUO FINANSINIŲ METŲ PABAIGOS

Svarbių įvykių nuo 2025 m. gruodžio 31 d. iki metinio pranešimo sudarymo datos bendrovėje neįvyko.

X. BENDROVĖS VEIKLOS PLANAI IR PROGNOZĖS

2026 m. laikotarpiu Bendrovės veikla bus orientuota į regioninės atliekų tvarkymo sistemos efektyvumo didinimą, infrastruktūros modernizavimą ir perėjimą prie žiedinės ekonomikos principus atitinkančio atliekų tvarkymo modelio.

Pagrindinis veiklos prioritetas – mažinti sąvartynuose šalinamų atliekų kiekius ir didinti perdirbimo bei pakartotinio panaudojimo apimtį. Siekiama užtikrinti, kad į regioninį nepavojingų atliekų sąvartyną patektų ne daugiau kaip 5 proc. susidarančių atliekų, stiprinant rūšiavimo sistemą ir gerinant atliekų srautų valdymą.

Biologinių atliekų tvarkymo srityje numatoma toliau plėtoti atskirą maisto ir virtuvės atliekų surinkimą bei tobulinti jų apdorojimo procesus, siekiant efektyviau išnaudoti esamus MBA įrenginius ir užtikrinti kokybiško komposto gamybą. Tai leis sumažinti biologinių atliekų kiekį mišrių komunalinių atliekų sraute ir pagerinti bendrus sistemos efektyvumo rodiklius.

Infrastruktūros plėtros ir modernizavimo srityje pagrindinis dėmesys bus skiriamas atliekų tvarkymo įrenginių patikimumo didinimui, technologinių sprendimų atnaujinimui bei naujų pajėgumų kūrimui, atsižvelgiant į augančius atliekų srautus. Prioritetai apima sąvartyno eksploatacijos optimizavimą, MBA įrenginių modernizavimą bei papildomos infrastruktūros, reikalingos efektyviam atliekų apdorojimui, įrengimą.

Didžiųjų gabaritų atliekų surinkimo aikštelių (DGAS) veikla bus orientuota į paslaugų prieinamumo didinimą ir efektyvesnį atliekų srautų valdymą. Taip pat numatoma plėtoti pakartotinio daiktų panaudojimo infrastruktūrą, sudarant sąlygas gyventojams prisidėti prie atliekų prevencijos tikslų įgyvendinimo.

Ekonominio efektyvumo srityje Bendrovė sieks užtikrinti sąnaudų pagrįstumą ir finansinį tvarumą, tobulinant kainodaros modelį ir stiprinant investicijų planavimo bei vertinimo procesus. Bus siekiama sudaryti aiškias, ilgalaikes paslaugų teikimo sutartis su regiono savivaldybėmis bei užtikrinti teisės aktų reikalavimus atitinkančių rinkliavos ir regioninės kainos nustatymą.

Energetinių išteklių panaudojimo srityje bus vertinamos galimybės didinti sąvartyno dujų panaudojimo efektyvumą, atsižvelgiant į technologinius ir ekonominius apribojimus.

Komunikacijos ir visuomenės įtraukimo srityje Bendrovė stiprins bendradarbiavimą su savivaldybėmis ir pakuočių atliekų tvarkymo organizacijomis, siekdama didinti gyventojų sąmoningumą, gerinti rūšiavimo kokybę ir mažinti netinkamo atliekų tvarkymo atvejus.

Prognozuojama, kad nuoseklus šių krypčių įgyvendinimas leis didinti sistemos efektyvumą, mažinti aplinkosauginę naštą ir užtikrinti ilgalaikį atliekų tvarkymo paslaugų tvarumą regione.

XI. INFORMACIJA APIE FINANSINES PRIEMONES BEI NAUDOJAMAS APSIDRAUDIMO PRIEMONES

Bendrovė nenaudoja finansinių priemonių, tokių kaip numatomi sandoriai ar apsidraudimo priemonės.

Direktorius
(įmonės vadovo pareigų pavadinimas)



(parašas)

Arvydas Dyburys
(vardas ir pavardė)